





-  befahrbar mit lokalen Schäden und Umleitungen
-  Mitführung auf Landesstraße
-  undurchgängig, stark beschädigt  
weiträumige Umfahrung notwendig
-  Anschluss an Rhein-Radweg / nach NRW